



Pontificia Universidad Católica de Chile

Instructivo - Instalación y Uso de Mozilla Fasterfox

Versión	: 1.00
Preparado por	: Subdirección de Innovación Tecnológica
Preparado para	: Dirección de Informática
Autor	: Ivan Llanos Bustos
Fecha creación	: 11 de marzo de 2008
Última modificación	: 11 de marzo de 2008
Revisado por	: Richard Hernández Márquez
Nombre de archivo	: Instructivo Faster Fox (11-04-2008).docx

TABLA DE CONTENIDOS

1. Descripción	3
2. Obtención Software	4
3. Ejecución	6

1. Descripción

El software Faster fox es una extensión de mozilla que permite medir el tiempo de carga que requiere una página web para desplegarse completamente. Permite bloquear pop up como un adicional de esta barra.

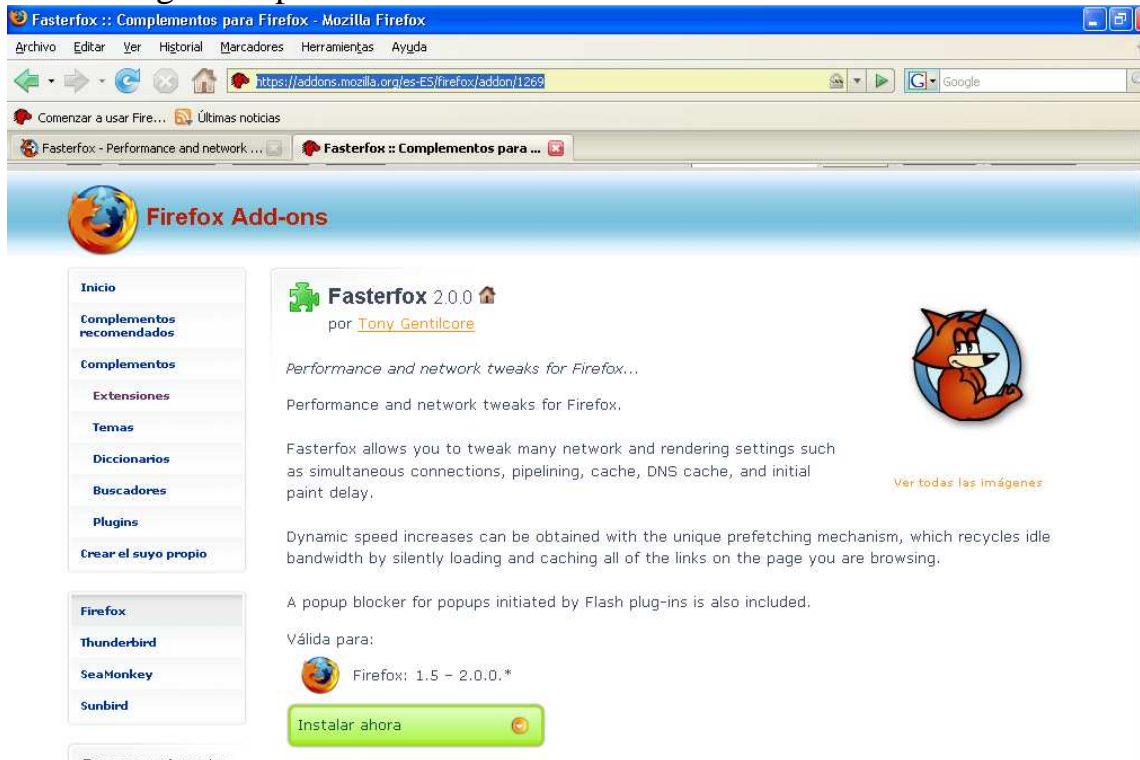
2. Obtención Software

Los pasos para obtención del software son:

1. Abrir Mozilla:

2. Ingresar a URL: <https://addons.mozilla.org/es-ES/firefox/addon/1269>

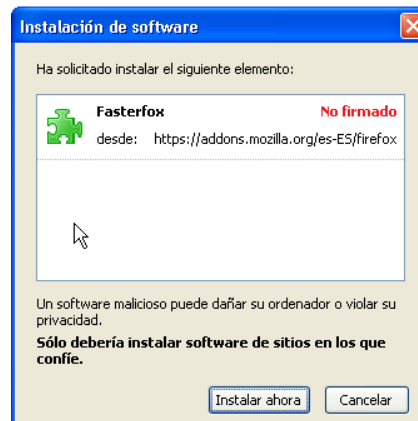
Se ve la siguiente pantalla:



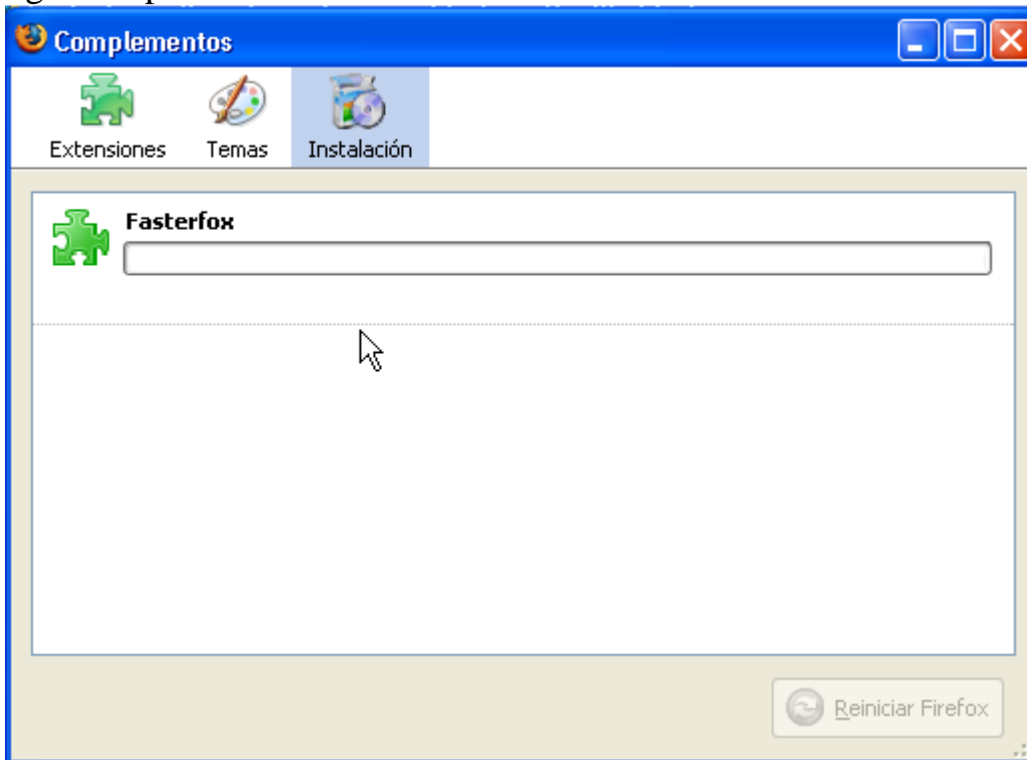
Se debe presionar el botón.
aparecerá la siguiente ventana:




Luego



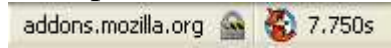
Se debe pulsar sobre el plugin y después Instalar ahora. Aparecerá la siguiente pantalla:



Se presiona Reiniciar Firefox  y el plugin aparecerá como activo:

3. Ejecución

En la parte inferior derecha de firefox aparece el siguiente recuadro



en donde aparece la cantidad en segundos que demora una página web en cargarse