


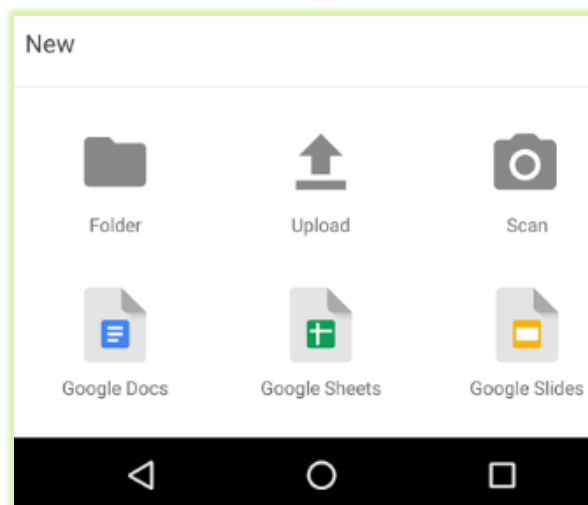


---

## **CONFIGURAR GOOGLE DRIVE EN DISPOSITIVOS MOVILES**

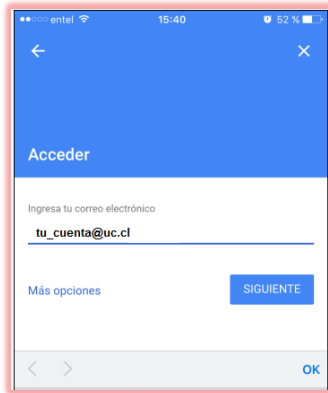
 Para Google Drive en Android, Configurar lo siguiente:

- Instalar Google Drive desde **Google Play Store**
  - Se requiere la versión de Android 4.1 o superior
- Una vez finalizada la instalación, presionar botón “ABRIR”
- Si el dispositivo está con una cuenta GmailUC activa, Google Drive abrirá indicando que “...está listo. Intenta subir un archivo”
  - Puedes presionar el botón  para subir un archivo, crear una carpeta, etc.




 Para Google Drive en iPhone, Configurar lo siguiente:

- Instalar Google Drive desde **App Store**
  - Se requiere la versión de iOS 7.0 o superior
- Una vez finalizada la instalación, deberás iniciar sesión según el siguiente formulario:



- Luego repetir la autenticación (sin @uc.cl):



- Una vez autenticado, podrás empezar a utilizar Google Drive con su cuenta Gmail UC:

